



Piyasa Verileri

AMB üyesinden enflasyon yorumu

Avrupa Merkez Bankası (AMB) Yönetim Kurulu üyesi Gabriel Makhlouf, dezenflasyon sürecinin yüksek belirsizlik ve risklerle karşı karşıya olduğu uyarısında bulundu. Makhlouf, enflasyon ve büyüme görünümündeki değişikliklere tepki vermeye hazır olduklarını belirtti. AMB, Haziran'dan bu yana borçlanma maliyetlerini beş kez düşürdü ve önümüzdeki ay mevduat oranını %2,5'e indirmeyi planlıyor. Politika yapıcılar, enflasyonun %2 hedefine gerileyeceğini öngörüyor, ancak Euro Bölgesi ekonomisinde belirsizlik devam ediyor.

Japonya'da enflasyon iki yılın zirvesinde

Japonya'nın Ocak ayındaki enflasyonu yıllık bazda %4 artarak Ocak 2023'ten bu yana en yüksek seviyeye ulaştı. Taze gıda fiyatlarını hariç tutan çekirdek enflasyon oranı %3'ten %3,2'ye yükseldi ve ekonomistlerin %3,1'lik beklentilerini aştı. Hem taze gıda hem de enerji fiyatlarını hariç tutan "çekirdek-çekirdek" enflasyon oranı %2,4'ten %2,5'e çıktı. Bu durum, Japonya Merkez Bankası'nın faiz artırma ihtimalini güçlendirdi.

Türkiye'nin yurt dışı varlıklarında zirve

Türkiye'nin net uluslararası yatırım pozisyonu açığı, Aralık ayında 294,7 milyar dolara geriledi. Aynı dönemde, yurt dışı varlıklar %1,2 artışla 366,2 milyar dolara ulaşırken, yükümlülükler %1,3 azalarak 660,9 milyar dolar oldu. Portföy yatırımları %6,9 azalarak 4 milyar dolar seviyesine düştü. Doğrudan yatırımlar %3,5 artışla 71,2 milyar dolar oldu. Diğer yatırımlar %0,6 azalarak 135,9 milyar dolara ve rezerv varlıklar %2 artarak 155,2 milyar dolara ulaştı.

Tüketici güveninde artış

Tüketici güven endeksi, Şubat ayında %1,4 artarak 82,1 oldu ve 20 ayın en yüksek seviyesine ulaştı. Ocak ayında 81,0 olan endeks, yıla düşüşle başlamıştı. Şubat ayında hanenin maddi durumu endeksi %1,1 artarak 65,6'ya, gelecek 12 aylık dönemde hanenin maddi durum beklentisi endeksi %1,73 artışla 83,1'e yükseldi. Genel ekonomik durum beklentisi endeksi %0,3 artışla 79,3'e ve dayanıklı tüketim mallarına harcama yapma düşüncesi endeksi 100,3'e çıktı.

Tarımsal girdi enflasyonu Aralık'ta yükseldi

Tarımsal girdi fiyat endeksi (Tarım-GFE) Aralık ayında aylık bazda %2,13, yıllık bazda %32,49 arttı. Tarımda kullanılan mal ve hizmetler endeksi aylık %1,90, yıllık %30,62 arttı. Tarımsal yatırıma katkı sağlayan mal ve hizmetler endeksi aylık %3,46, yıllık %44,23 artış gösterdi. En yüksek yıllık artış %52,31 ile tohum ve dikim materyalinde, en yüksek aylık artış %3,86 ile malzemelerde gerçekleşti. Gübre ve toprak geliştiriciler %2,98, hayvan yemindeki aylık artış %2,31 oldu.

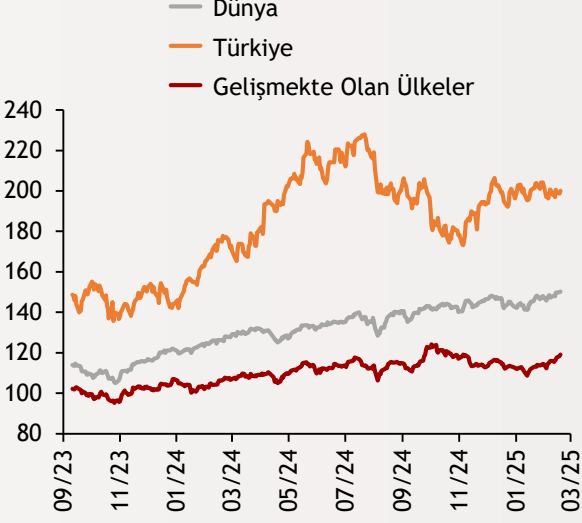
Türkiye ve dünyada gündem

Bugün Türkiye'de turist sayısı takip edilecek. Küreselde ise bileşik ve imalat sanayi satın alma yöneticileri endeksi izlenecek.

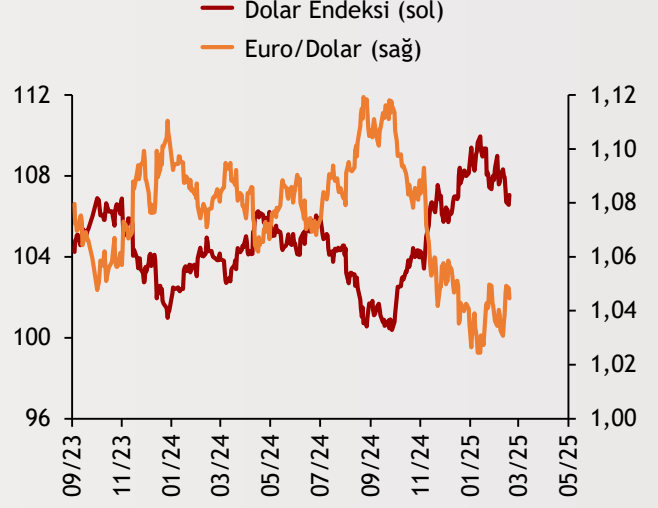
Ekonomi Güncesi

21 Şubat 2025 - Cuma

Borsa Endeksleri (MSCI, 30.12.2022 = 100)



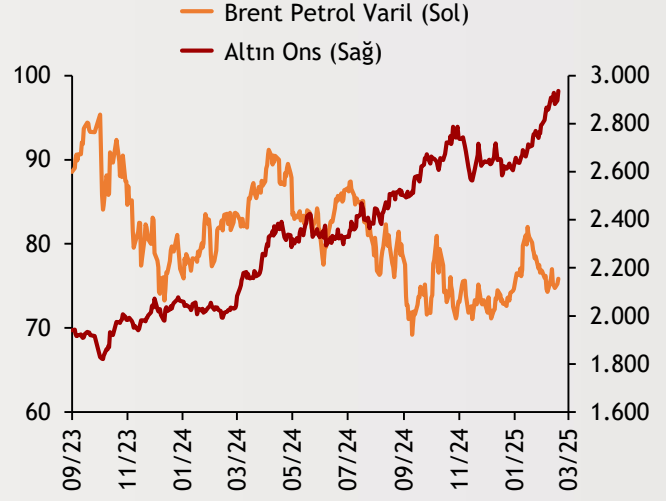
Dolar Endeksi ve Euro/Dolar



2 Yıllık Tahvil Getirileri (%)



Altın ve Petrol Fiyatları



Tarih ve Saat	Ülke	Dünya ve Türkiye Ekonomisinde Gündem	Dönem	Beklenti	Önceki Veri
02/21/25 02:30	Japonya	Yıllık Tüketici Enflasyonu	Ocak	0,04	0,036
02/21/25 02:30	Japonya	Yıllık Çekirdek Tüketici Enflasyonu	Ocak	0,025	2,40%
02/21/25 03:30	Japonya	İmalat Sanayi Satın Alma Yöneticileri Endeksi	Şubat	--	--
02/21/25 03:30	Japonya	Hizmet Sektörü Satın Alma Yöneticileri Endeksi	Şubat	--	53
02/21/25 11:15	Fransa	İmalat Sanayi Satın Alma Yöneticileri Endeksi (PMI)	Şubat	45,3	45
02/21/25 11:15	Fransa	Hizmet Sektörü Satın Alma Yöneticileri Endeksi (PMI)	Şubat	49	48,2
02/21/25 11:15	Fransa	Bileşik Sektörler Satın Alma Yöneticileri Endeksi (PMI)	Şubat	48,3	47,60
02/21/25 11:30	Almanya	İmalat Sanayi Satın Alma Yöneticileri Endeksi (PMI)	Şubat	45,5	45
02/21/25 11:30	Almanya	Hizmet Sektörü Satın Alma Yöneticileri Endeksi (PMI)	Şubat	52,50	52,50
02/21/25 11:30	Almanya	Bileşik Sektörler Satın Alma Yöneticileri Endeksi (PMI)	Şubat	51	50,5
02/21/25 12:00	Euro Bölgesi	Bileşik Sektörler Satın Alma Yöneticileri Endeksi (PMI)	Şubat	50,50	50,20
02/21/25 12:00	Euro Bölgesi	İmalat Sanayi Satın Alma Yöneticileri Endeksi (PMI)	Şubat	47,00	46,60
02/21/25 12:00	Euro Bölgesi	Hizmet Sektörü Satın Alma Yöneticileri Endeksi (PMI)	Şubat	51,50	51,30
02/21/25 12:30	İngiltere	İmalat Sanayi Satın Alma Yöneticileri Endeksi	Şubat	48,50	48,30
02/21/25 12:30	İngiltere	Hizmet Sektörü Satın Alma Yöneticileri Endeksi	Şubat	51	50,8
02/21/25 17:45	ABD	İmalat Sanayi Satın Alma Yöneticileri Endeksi (PMI)	Şubat	--	51,20
02/21/25 17:45	ABD	Hizmet Sektörü Satın Alma Yöneticileri Endeksi (PMI)	Şubat	--	52,9
02/21/25 17:45	ABD	Bileşik Sektörler Satın Alma Yöneticileri Endeksi (PMI)	Şubat	--	52,7
02/21/25 18:00	ABD	Michigan Üniversitesi Tüketici Güven Endeksi (Nihai)	Şubat	--	67,8
02/21/25 18:00	ABD	İkinci El Konut Satışları (Yıllıklandırılmış, Milyon Adet)	Ocak	4,15	--
02/21/25 11:00	Türkiye	Turist Sayısı (Yıllık Değişimler)	Ocak	--	4,20%

Burada belirtilen bilgiler güvenilirliğine ve doğruluğuna inanılan kaynaklardan, okuyucuyu bilgilendirmek amacıyla derlenmiştir. Resmi kaynaklardan alınan bilgilere dayalı yapılan yorumlar ve tahminler, o tarihteki kanımızı yansıtmaktaysa da bu bilgiler, hiçbir şekilde yatırım danışmanlığı faaliyeti olarak değerlendirilemeyecektir. Söz konusu kaynaklardaki hata ve eksikliklerden ve bu bilgilerin kullanılmasından doğabilecek zararlardan dolayı, Albaraka Türk Katılım Bankası A.Ş. hiçbir sorumluluk kabul etmez. İşbu rapor içerisindeki bilgilere ait telif hakkı Bankamıza ait olup, üçüncü kişilerce izinsiz kullanılamaz, çoğaltılamaz veya kopyalanamaz.